



ТЕРРИТОРИАЛЬНЫЙ ОРГАН
ФЕДЕРАЛЬНОЙ СЛУЖБЫ
ГОСУДАРСТВЕННОЙ СТАТИСТИКИ
ПО ВОЛОГОДСКОЙ ОБЛАСТИ

ДЕЯТЕЛЬНОСТЬ АВТОМОБИЛЬНОГО ТРАНСПОРТА

за январь – сентябрь 2024 года

СОДЕРЖАНИЕ

Перевозки грузов автомобильным транспортом	3
Грузооборот автомобильного транспорта	8
Среднее расстояние перевозки одной тонны грузов автомобильным транспортом	13
Перевозка пассажиров автомобильным транспортом общего пользования	16
Пассажирооборот автомобильного транспорта общего пользования	19

1

Перевозки грузов автомобильным транспортом

ПЕРЕВОЗКИ ГРУЗОВ АВТОМОБИЛЬНЫМ ТРАНСПОРТОМ*

ТЫС. ТОНН

ВОЛОГДАСТАТ

за январь – сентябрь 2024 г.

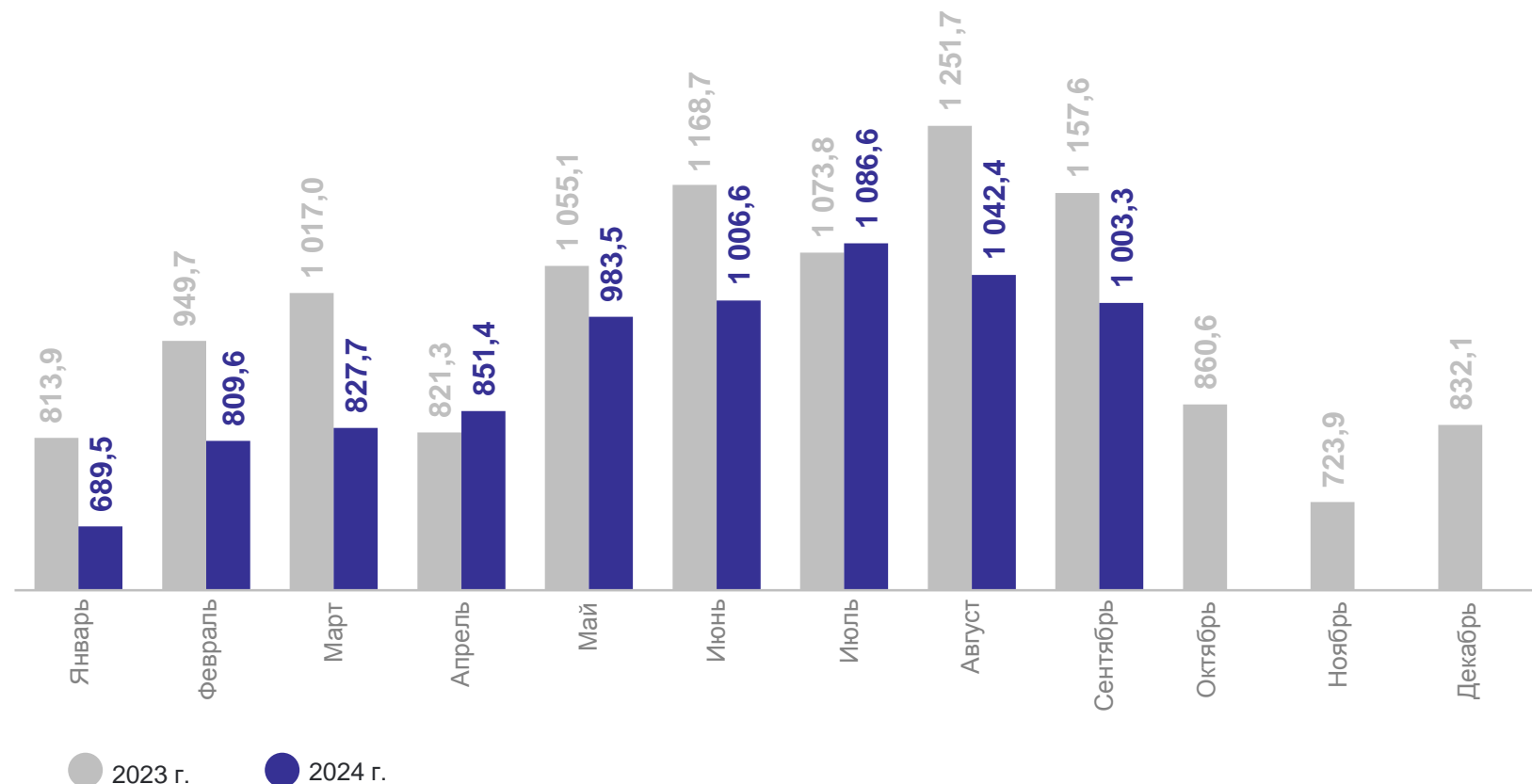
8 300,5 тыс. тонн

89,2 % к январю – сентябрю
2023 года

за сентябрь 2024 г.

1 003,3 тыс. тонн

86,7 % к сентябрю 2023 года

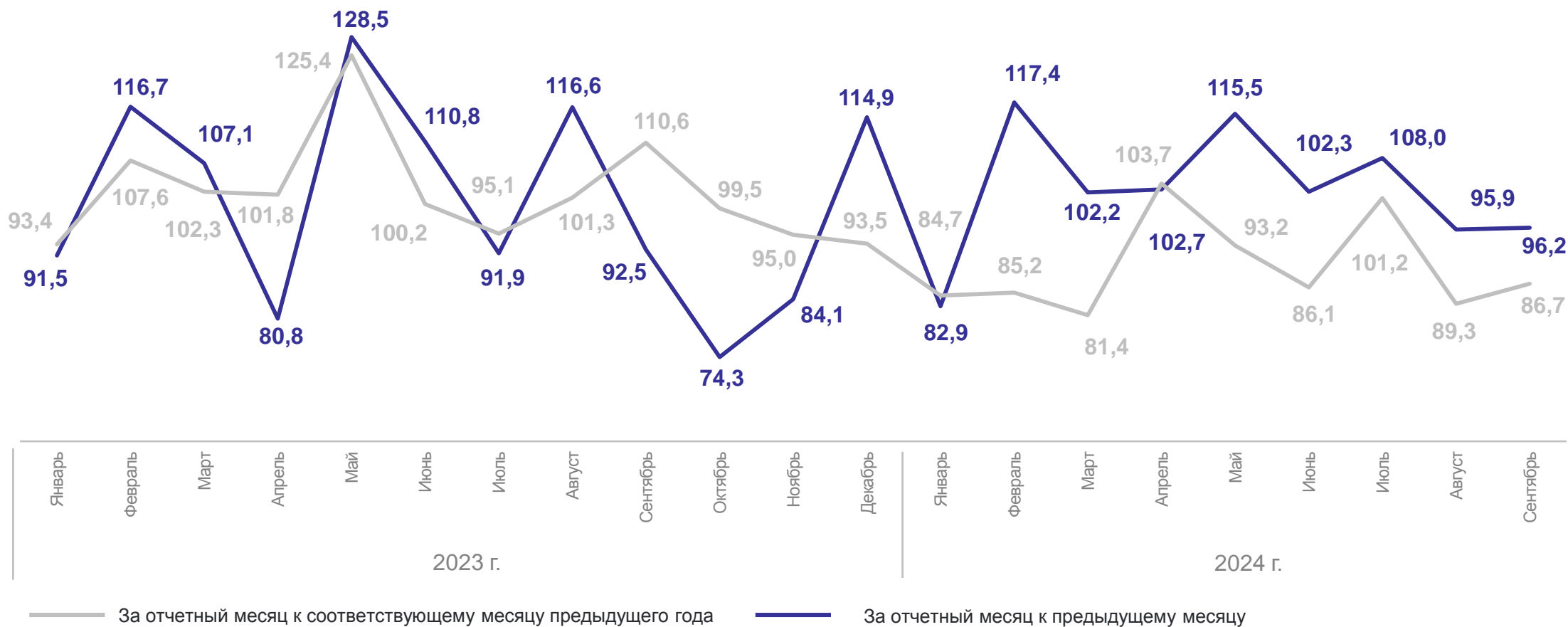


*Без субъектов малого предпринимательства и организаций со средней численностью работников до 15 человек, не являющихся субъектами малого предпринимательства.

ДИНАМИКА ПЕРЕВОЗОК ГРУЗОВ АВТОМОБИЛЬНЫМ ТРАНСПОРТОМ*

ВОЛОГДАСТАТ

в процентах



*Без субъектов малого предпринимательства и организаций со средней численностью работников до 15 человек, не являющихся субъектами малого предпринимательства.

ПЕРЕВОЗКИ ГРУЗОВ АВТОМОБИЛЬНЫМ ТРАНСПОРТОМ* НА КОММЕРЧЕСКОЙ ОСНОВЕ

ВОЛОГДАСТАТ

ТЫС. ТОНН

за январь – сентябрь 2024 г.

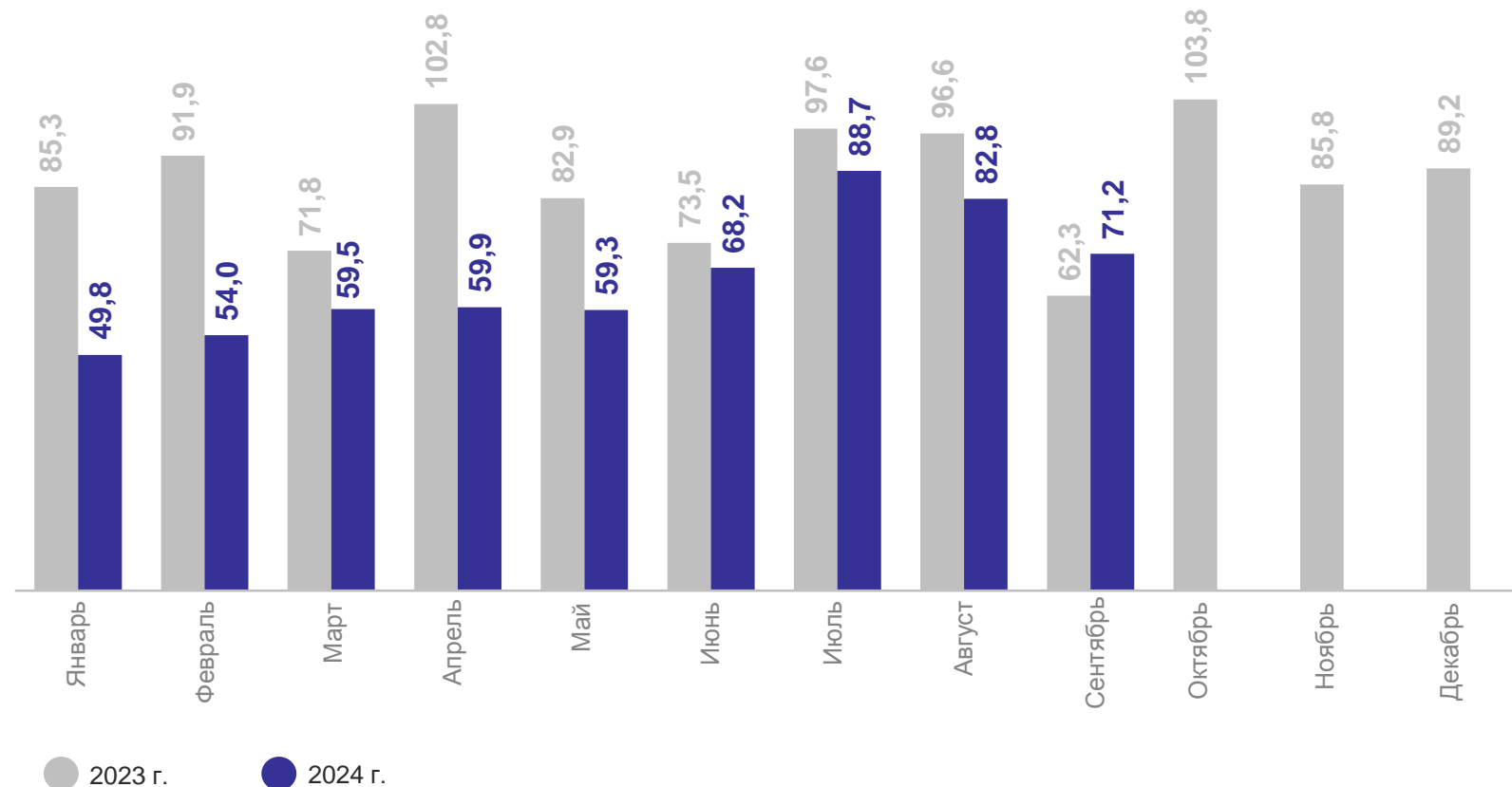
593,3 тыс. тонн

77,6 % к январю – сентябрю 2023 года

за сентябрь 2024 г.

71,2 тыс. тонн

114,4 % к сентябрю 2023 года

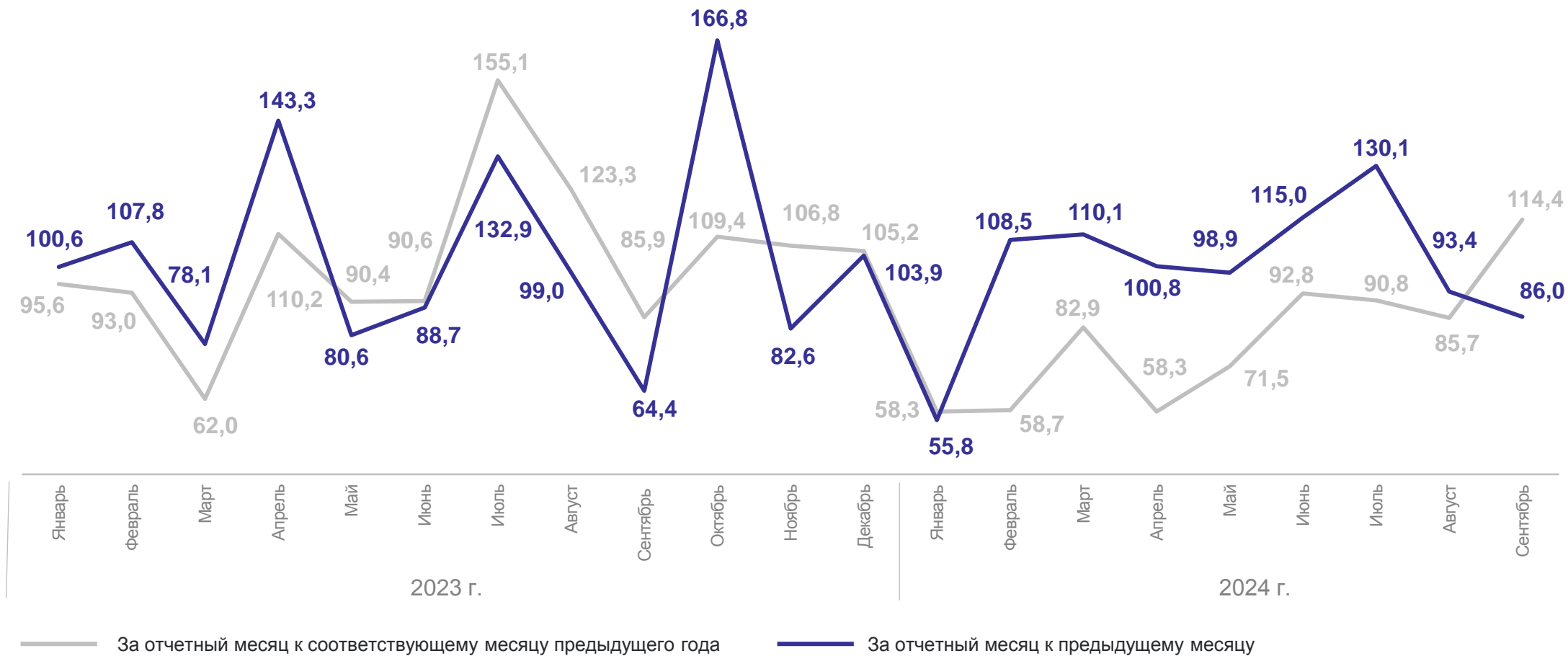


*Без субъектов малого предпринимательства и организаций со средней численностью работников до 15 человек, не являющихся субъектами малого предпринимательства.

ДИНАМИКА ПЕРЕВОЗОК ГРУЗОВ АВТОМОБИЛЬНЫМ ТРАНСПОРТОМ* НА КОММЕРЧЕСКОЙ ОСНОВЕ

ВОЛОГДАСТАТ

в процентах



*Без субъектов малого предпринимательства и организаций со средней численностью работников до 15 человек, не являющихся субъектами малого предпринимательства.

2

**Грузооборот автомобильного
транспорта**

ГРУЗОБОРОТ АВТОМОБИЛЬНОГО ТРАНСПОРТА*

ВОЛОГДАСТАТ

МЛН Т-КМ

за январь – сентябрь 2024 г.

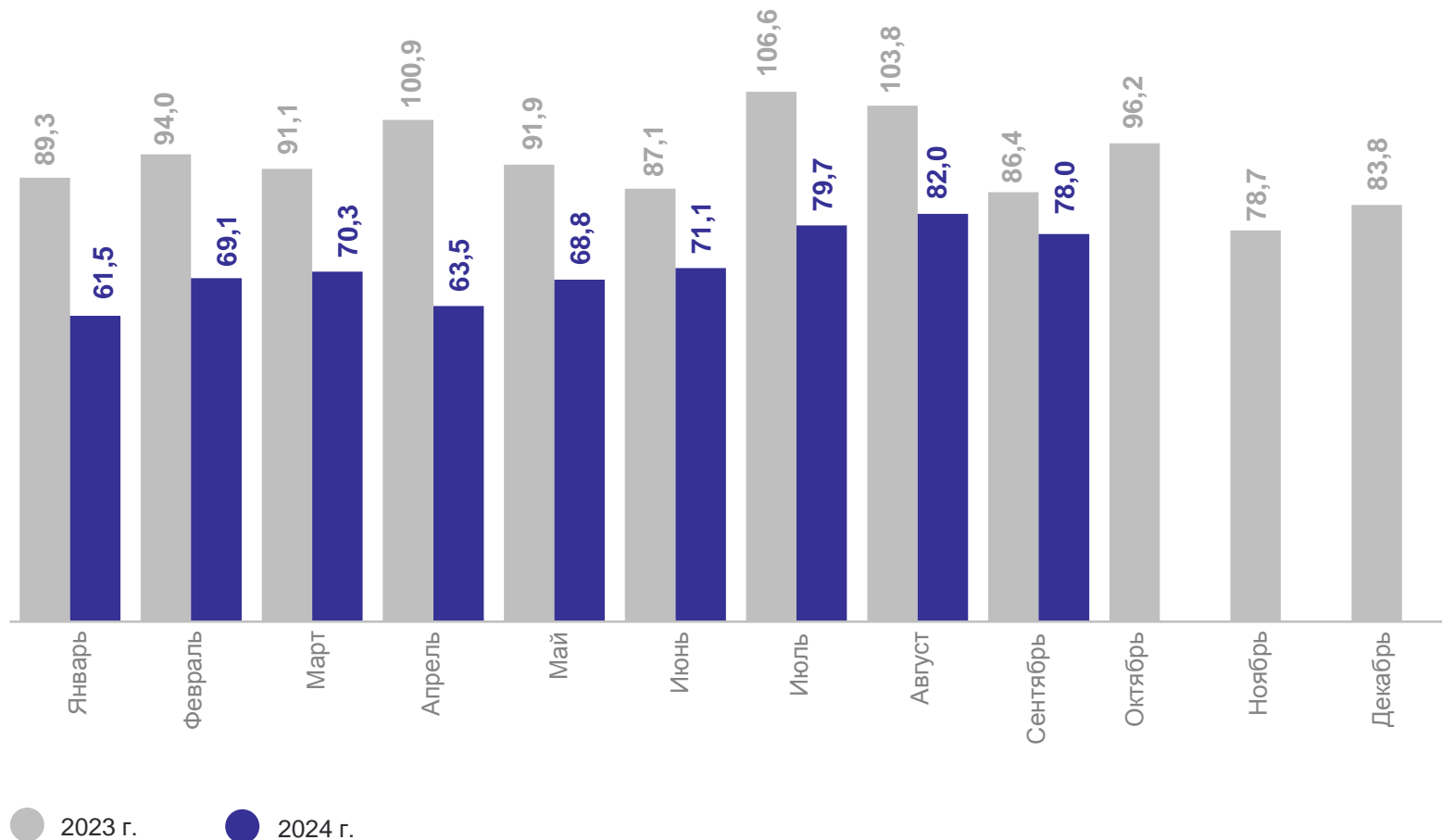
644,1 млн т-км

75,7 % к январю – сентябрю 2023 года

за сентябрь 2024 г.

78,0 млн т-км

90,2 % к сентябрю 2023 года

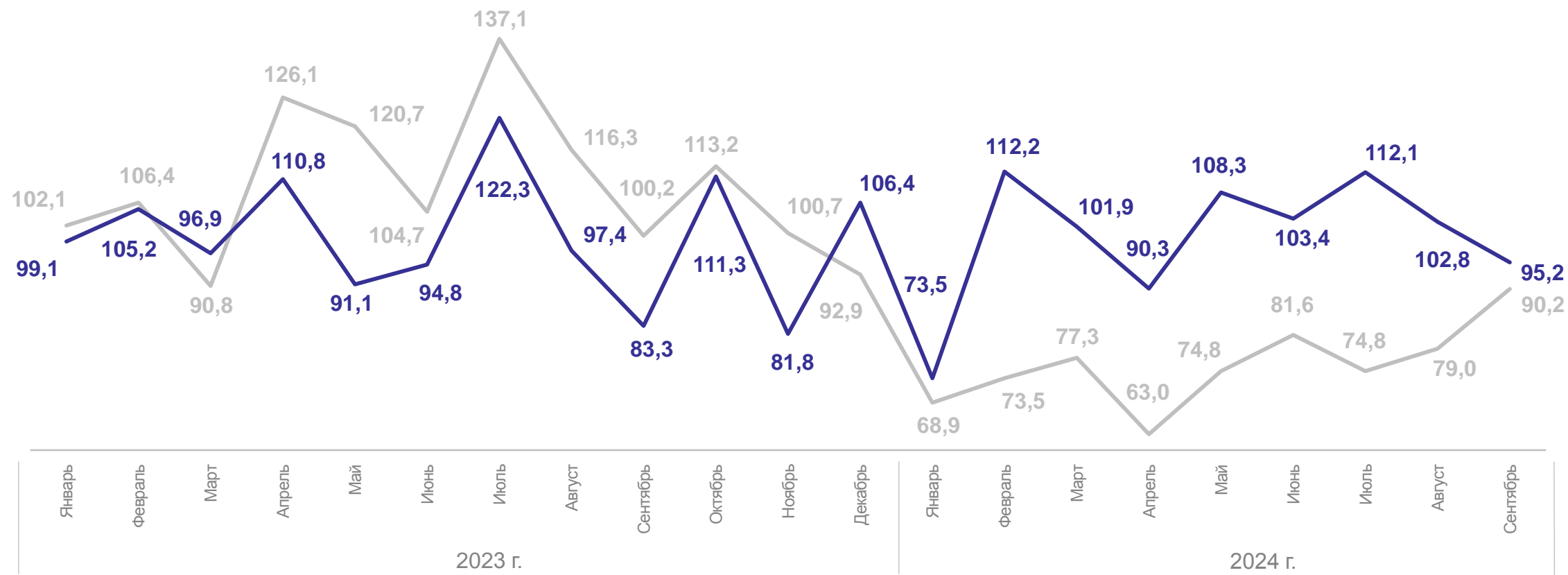


*Без субъектов малого предпринимательства и организаций со средней численностью работников до 15 человек, не являющихся субъектами малого предпринимательства.

ДИНАМИКА ГРУЗОБОРОТА АВТОМОБИЛЬНОГО ТРАНСПОРТА*

ВОЛОГДАСТАТ

в процентах



— За отчетный месяц к соответствующему месяцу предыдущего года

— За отчетный месяц к предыдущему месяцу

*Без субъектов малого предпринимательства и организаций со средней численностью работников до 15 человек, не являющихся субъектами малого предпринимательства.

ГРУЗОБОРОТ АВТОМОБИЛЬНОГО ТРАНСПОРТА* НА КОММЕРЧЕСКОЙ ОСНОВЕ

МЛН Т-КМ

ВОЛОГДАСТАТ

за январь – сентябрь 2024 г.

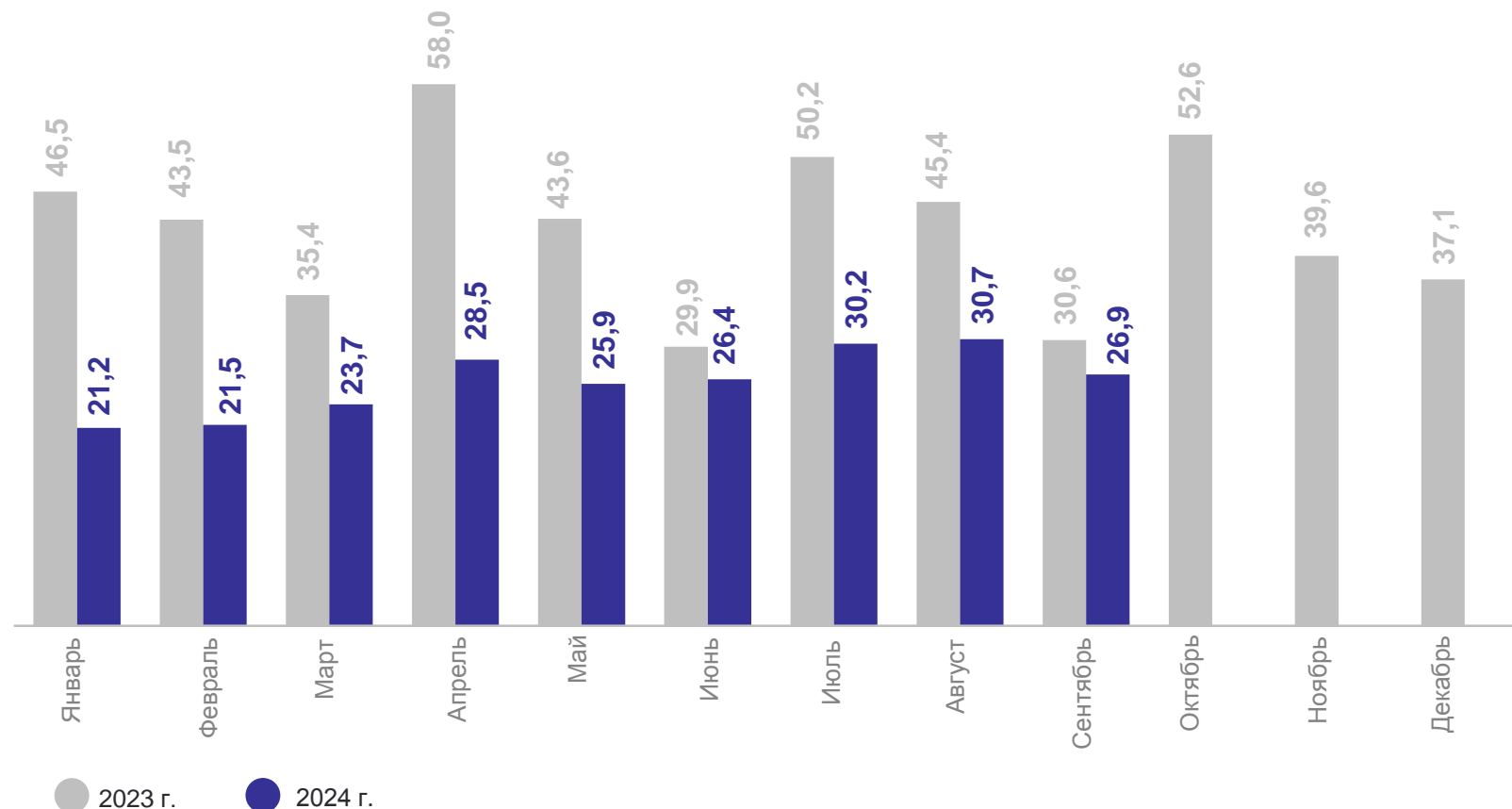
235,1 МЛН Т-КМ

61,4 % к январю – сентябрю
2023 года

за сентябрь 2024 г.

26,9 МЛН Т-КМ

88,2 % к сентябрю 2023 года

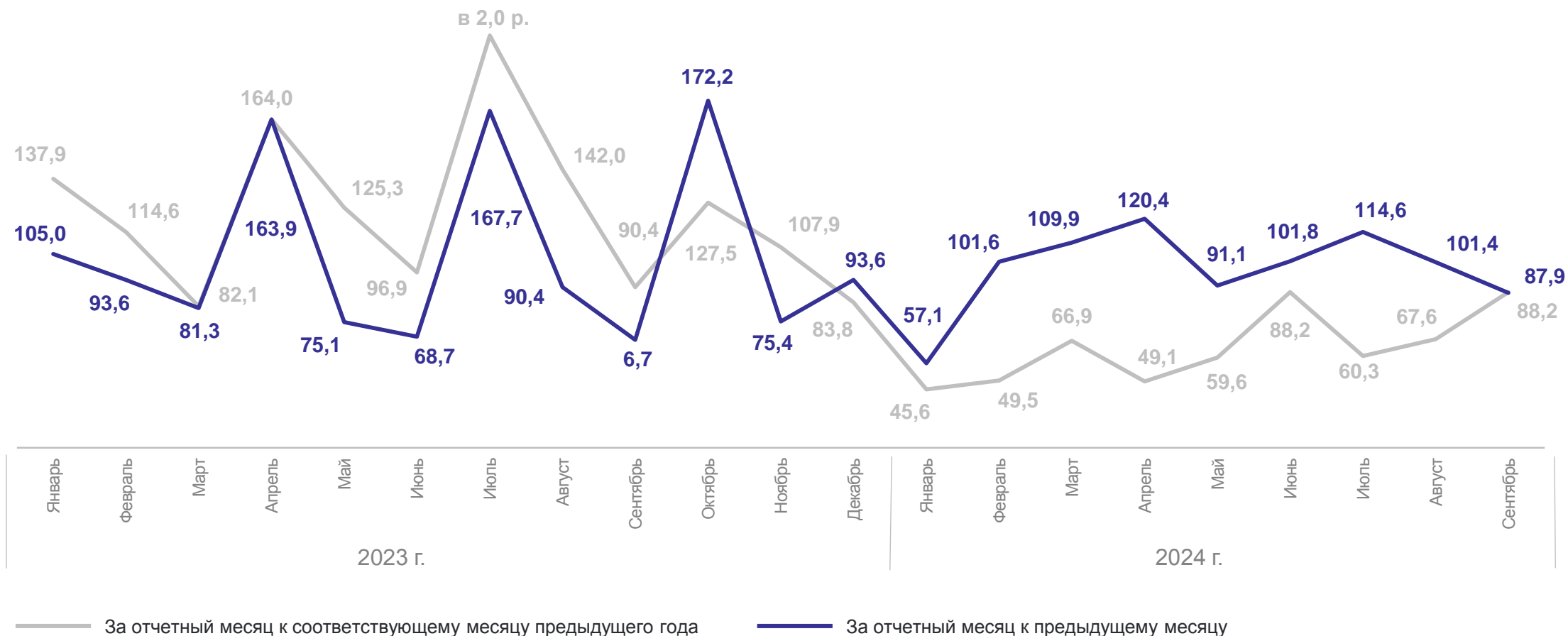


*Без субъектов малого предпринимательства и организаций со средней численностью работников до 15 человек, не являющихся субъектами малого предпринимательства.

ДИНАМИКА ГРУЗОБОРОТА АВТОМОБИЛЬНОГО ТРАНСПОРТА* НА КОММЕРЧЕСКОЙ ОСНОВЕ

ВОЛОГДАСТАТ

в процентах



*Без субъектов малого предпринимательства и организаций со средней численностью работников до 15 человек, не являющихся субъектами малого предпринимательства.

3

**Среднее расстояние перевозки
одной тонны грузов автомобильным
транспортом**

СРЕДНЕЕ РАССТОЯНИЕ ПЕРЕВОЗКИ ОДНОЙ ТОННЫ ГРУЗА АВТОМОБИЛЬНЫМ ТРАНСПОРТОМ*

за январь – сентябрь 2024 г.

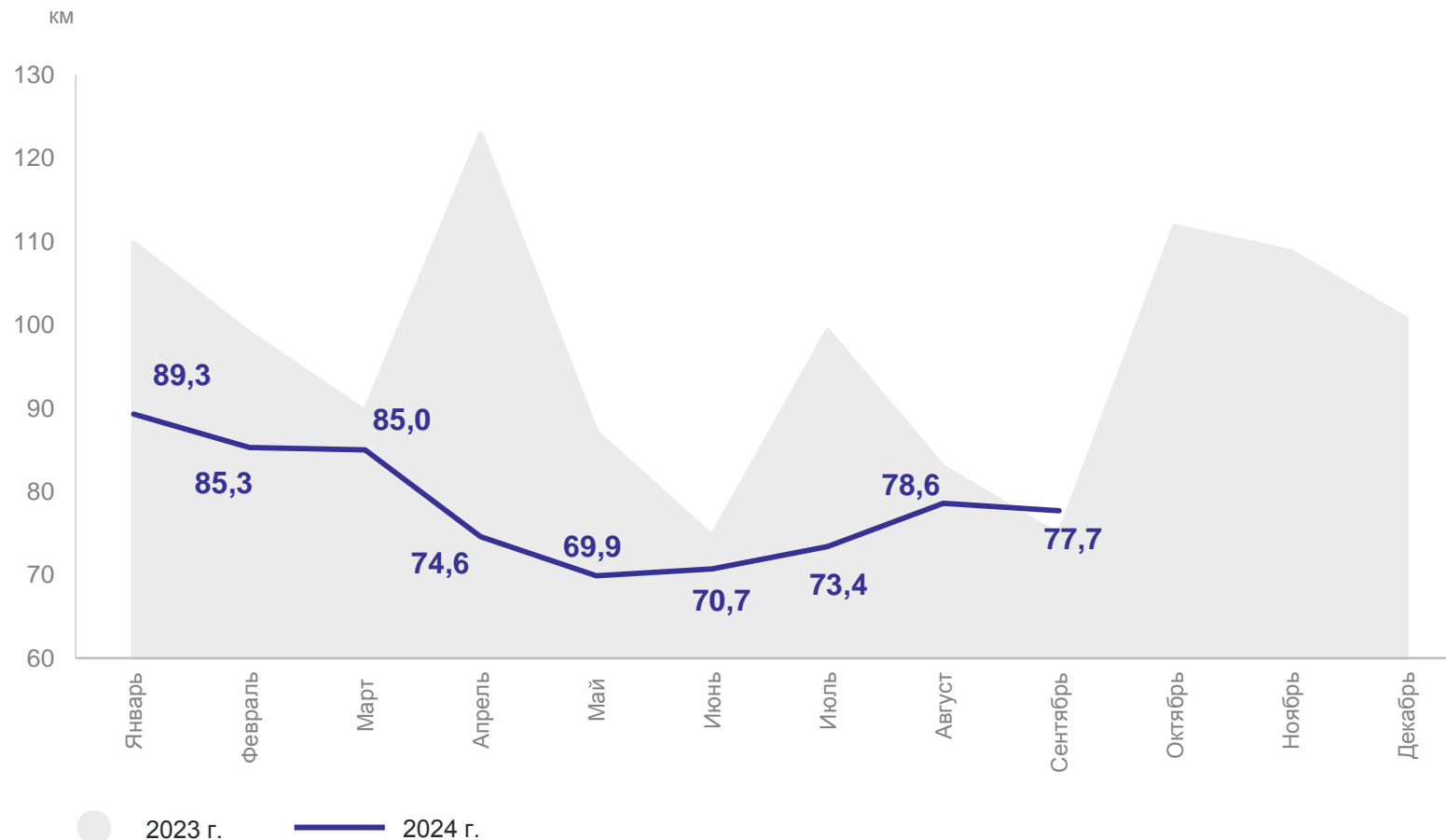
77,6 км

84,9 % к январю – сентябрю
2023 года

за сентябрь 2024 г.

77,7 км

104,0 % к сентябрю 2023 года



*Без субъектов малого предпринимательства и организаций со средней численностью работников до 15 человек, не являющихся субъектами малого предпринимательства.

СРЕДНЕЕ РАССТОЯНИЕ ПЕРЕВОЗКИ ОДНОЙ ТОННЫ ГРУЗОВ АВТОМОБИЛЬНЫМ ТРАНСПОРТОМ* НА КОММЕРЧЕСКОЙ ОСНОВЕ

за январь – сентябрь 2024 г.

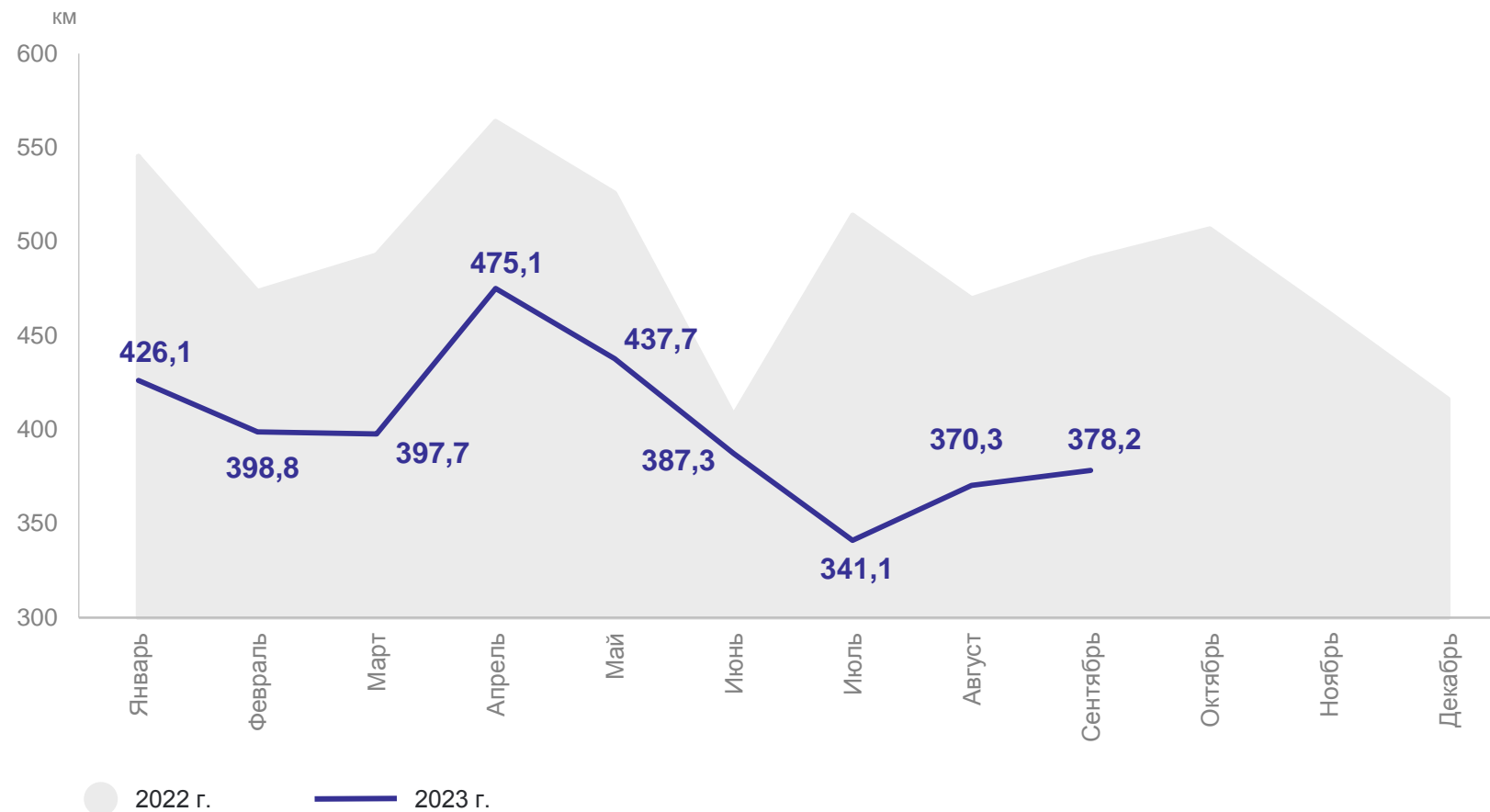
396,2 км

79,1 % к январю – сентябрю 2023 года

за сентябрь 2024 г.

378,2 км

77,1 % к сентябрю 2023 года



*Без субъектов малого предпринимательства и организаций со средней численностью работников до 15 человек, не являющихся субъектами малого предпринимательства.

4

**Перевозки пассажиров
автомобильным транспортом
общего пользования**

ПЕРЕВОЗКИ ПАССАЖИРОВ АВТОМОБИЛЬНЫМ ТРАНСПОРТОМ ОБЩЕГО ПОЛЬЗОВАНИЯ

ТЫС. ЧЕЛОВЕК

ВОЛОГДАСТАТ

за январь – сентябрь 2024 г.

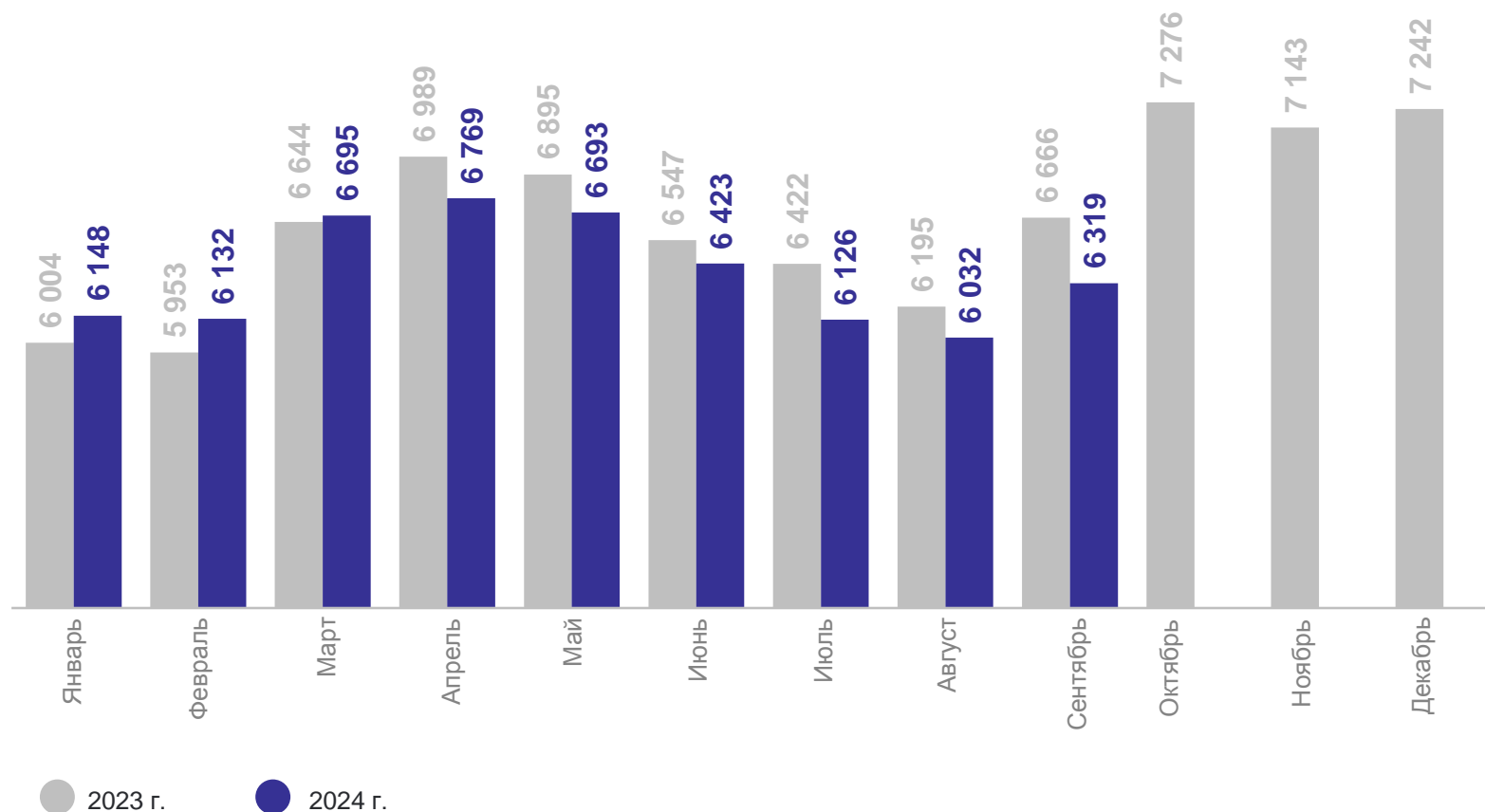
57 337 тыс. человек

98,3 % к январю – сентябрю 2023 года

за сентябрь 2024 г.

6 319 тыс. человек

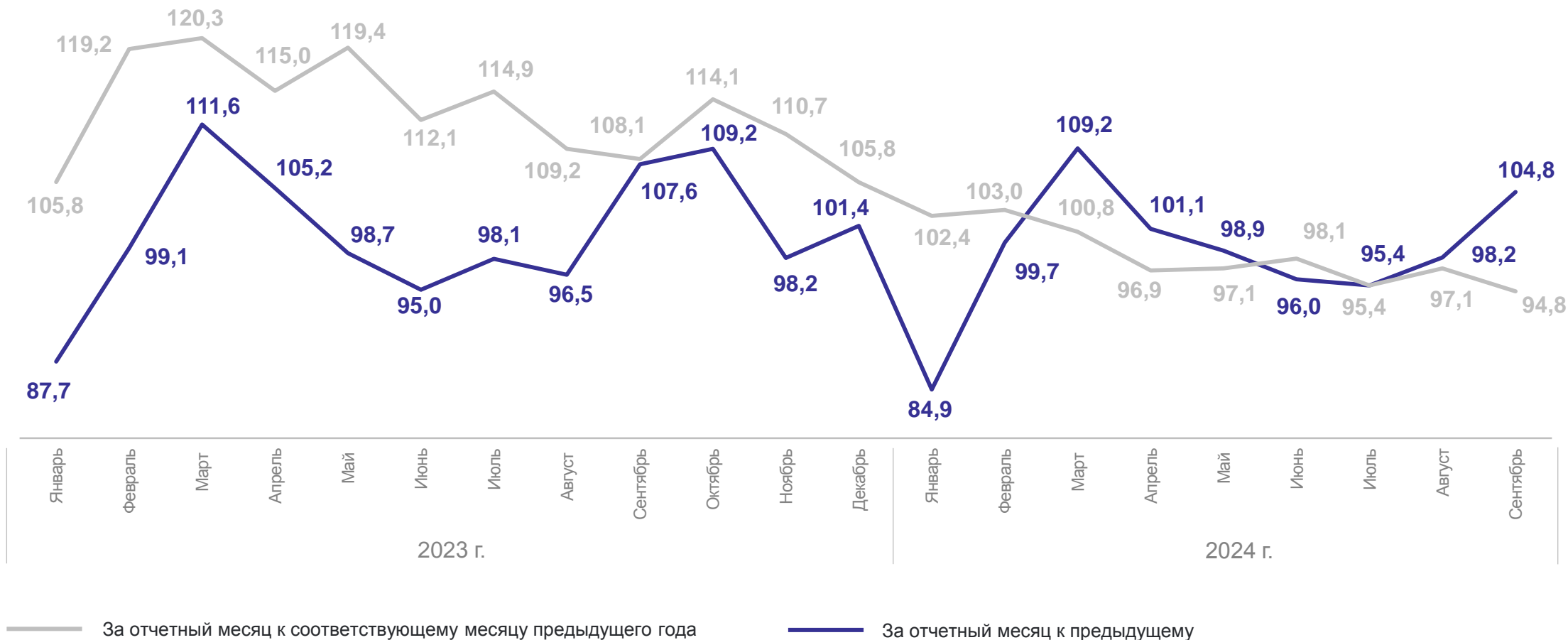
94,8 % к сентябрю 2023 года



ДИНАМИКА ПЕРЕВОЗОК ПАССАЖИРОВ АВТОМОБИЛЬНЫМ ТРАНСПОРТОМ ОБЩЕГО ПОЛЬЗОВАНИЯ

ВОЛОГДАСТАТ

в процентах



5

Пассажирооборот автомобильного транспорта общего пользования

ПАССАЖИРОБОРОТ АВТОМОБИЛЬНОГО ТРАНСПОРТА ОБЩЕГО ПОЛЬЗОВАНИЯ

ВОЛОГДАСТАТ

ТЫС. ПАСС-КМ

за январь – сентябрь 2024 г.

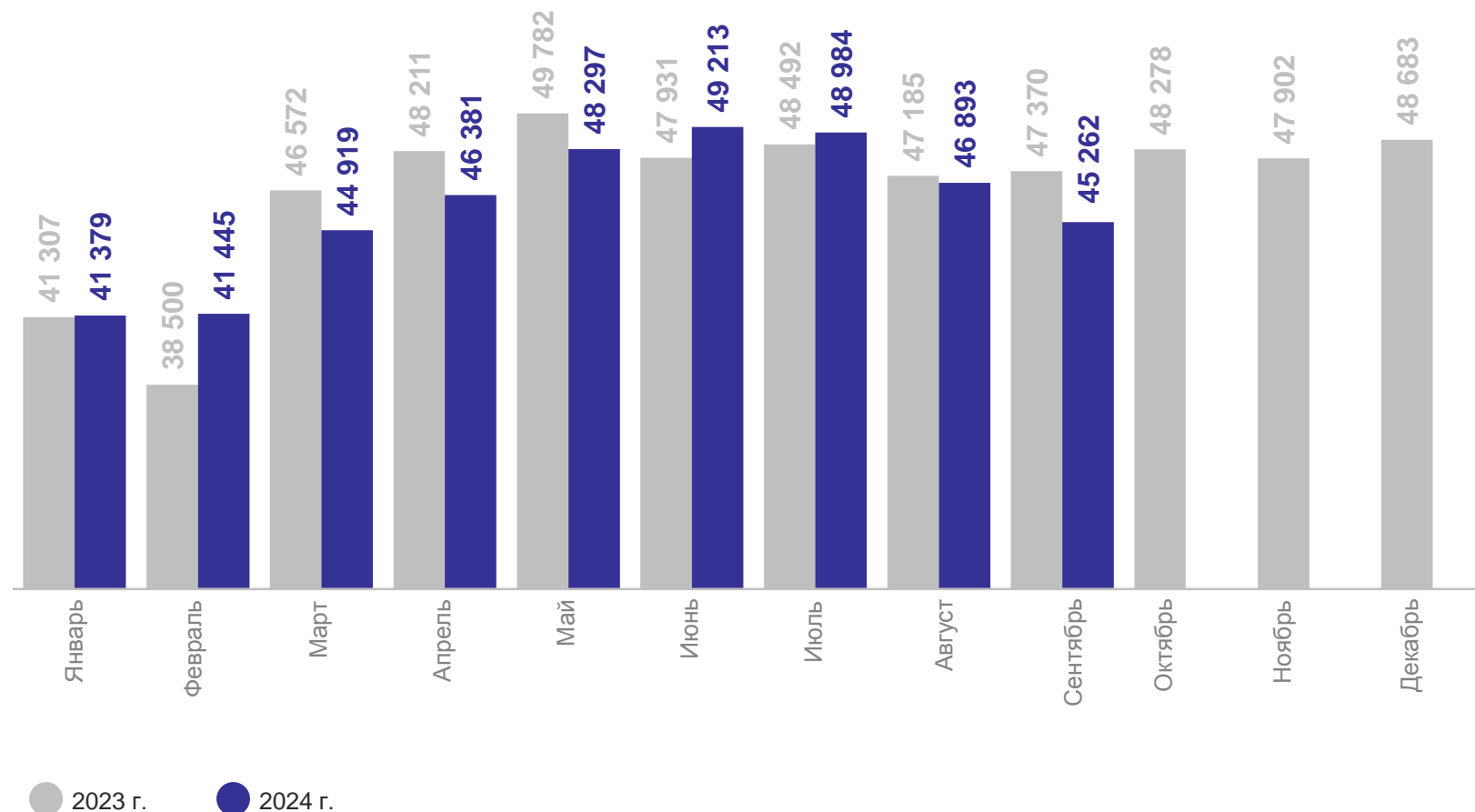
412,8 млн пасс-км

99,4 % к январю – сентябрю 2023 года

за сентябрь 2024 г.

45,3 млн пасс-км

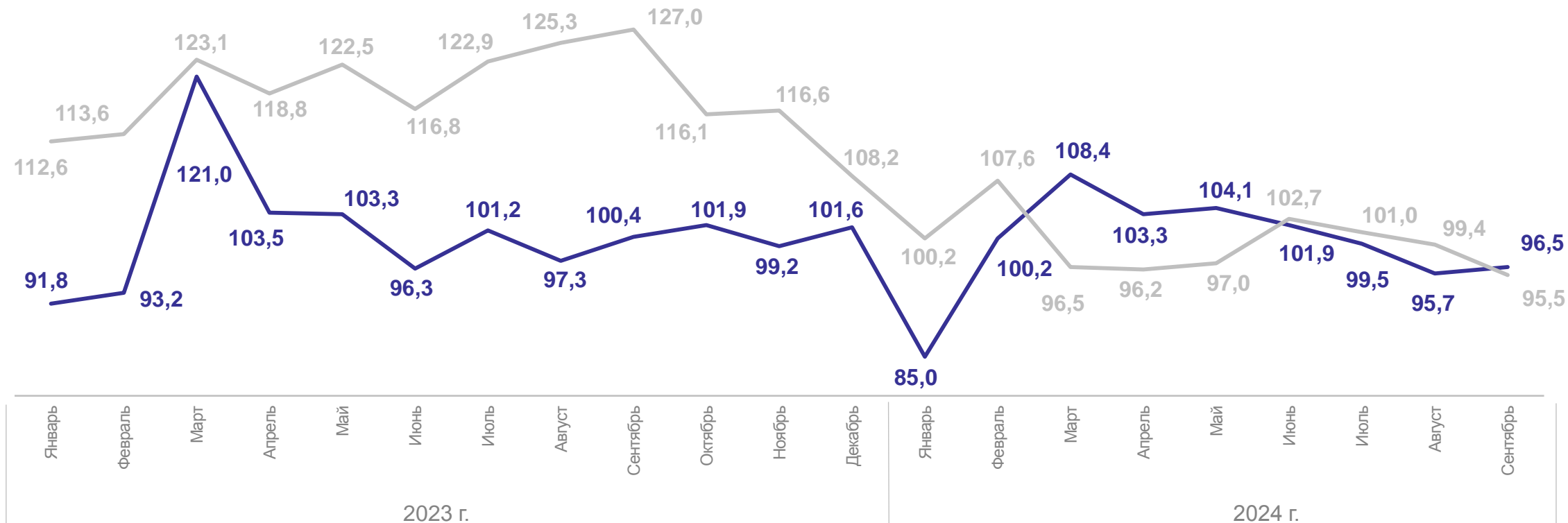
95,5 % к сентябрю 2023 года



ДИНАМИКА ПАССАЖИРООБОРОТА АВТОМОБИЛЬНОГО ТРАНСПОРТА ОБЩЕГО ПОЛЬЗОВАНИЯ

в процентах

ВОЛОГДАСТАТ



— За отчетный месяц к соответствующему месяцу предыдущего года

— За отчетный месяц к предыдущему месяцу

СПАСИБО ЗА ВНИМАНИЕ!